



## 全家人的健康饮水|末端直饮净水器

WU601/602 直饮机系列

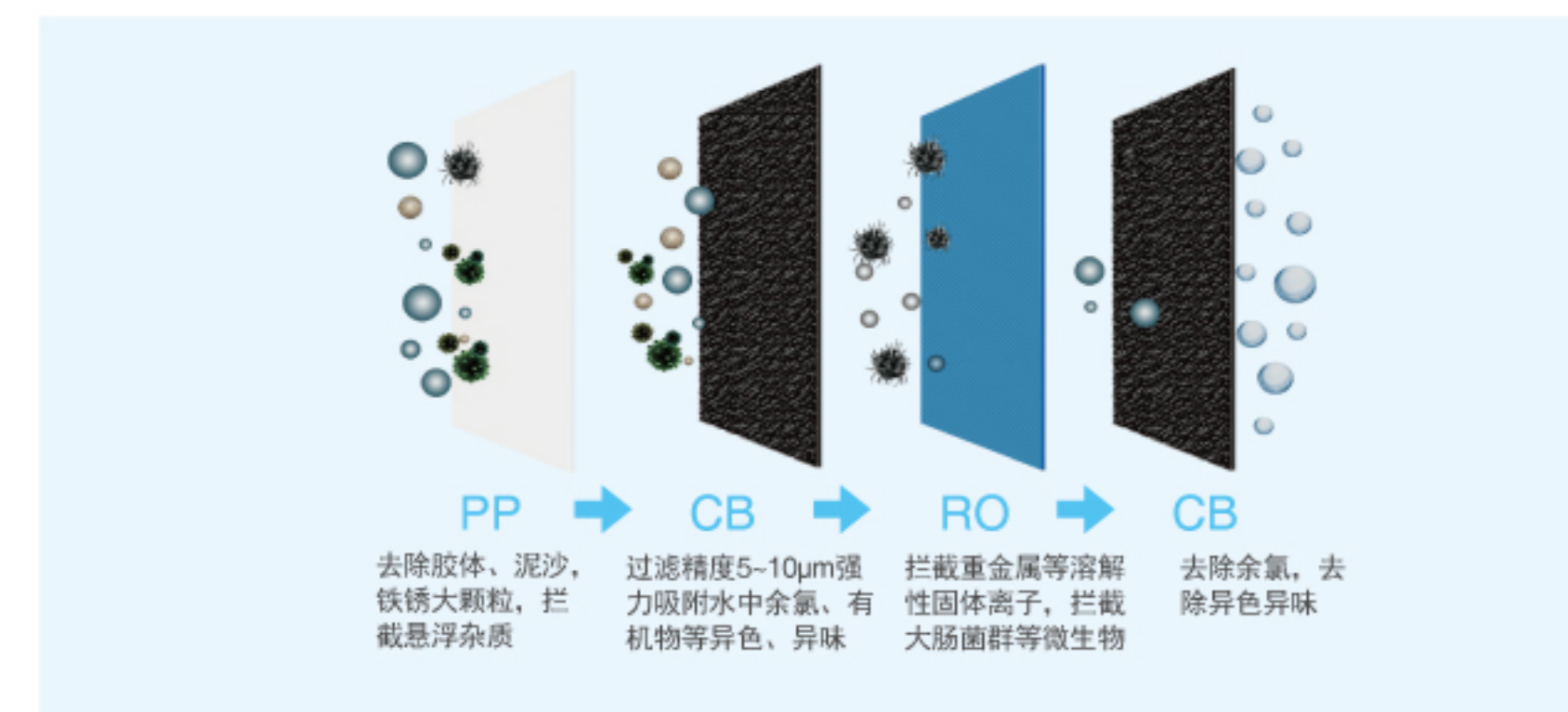


产品型号	WU601-2 双芯超滤直饮机	WU602-2 双芯超滤直饮机液晶显示
进出水接口	1/4"	1/4"
净水流量(L/min)	2	2
额定总净水量(L)	2000	2000
适用进水压力(MPa)	0.1-0.4	0.1-0.4
产品尺寸(mm)	189*115*330	189*115*330
备注	随机附赠直饮小龙头	
批准文号	浙(04)卫水字(2022)第0722号	

PIANO系列大通量反渗透净水器



型号	PWRO400-2DS	PWRO600-2DS	PWRO800-2DS
颜色	白色	白色	黑色
流量	1.0L/Min	1.5 L/Min	2 L/min
容量	400G	600G	800G
总净水量	4000L	5000L	6000L
纯水率	一级水效(>65%)	一级水效(>65%)	一级水效(>65%)
进水压力	0.1MPa-0.4MPa	0.1MPa-0.4MPa	0.1MPa-0.4MPa
TDS检测	无	有	有
漏水报警	有	有	有
滤芯提醒	有	有	有
自清洗	有	有	有
涉水批准文号	沪卫水字(2023)第0010号	沪卫水字(2023)第0010号	沪卫水字(2023)第0010号
尺寸(D*H*W)	390*370*130mm	390*370*130mm	390*370*130mm



## 全家人的健康饮水|管线饮水机

净耀系列温热/冷热型管线饮水机

- 家人可以根据自己的饮水习惯设置自己最爱的温度
- 温热款/可出冰水 (冷热款)
- 定期给管线机全管路进行高温清洗和杀菌，保障饮水纯净
- 长时间不使用，可以自动排空里面的存水
- 按照不同的海拔高度，设定需要的沸点
- 可以手动进行水量校准
- 防止干烧导致发热体损坏

产品名称	温热型管线饮水机	冷热型管线饮水机
产品型号	W-WDWH	W-WDCH
产品尺寸	310x70x437 mm	310x81x437mm
出水流量	在额定电压下, 25°C进水温度: 100°C档:400mL/min; 85°C档:450mL/min; 60°C档:800mL/min; 45°C档:800mL/min; 常温:800mL/min;	在额定电压下, 25°C进水温度: 100°C档:400mL/min; 85°C档:450mL/min; 60°C档:800mL/min; 45°C档:800mL/min; 冰水:800 mL/min; 常温:800mL/min;
出水水量	150ml, 250ml, 500ml, 750ml /自定义水量	
出水温度	100°C(开水), 85°C(咖啡), 60°C(蜂蜜), 45°C(奶粉), 常温/自定义	100°C(开水), 85°C(咖啡), 60°C(蜂蜜), 45°C(奶粉), 常温, 8°C冰水/自定义
童锁	有	
环境温度	10°C-38°C	
环境湿度	<=90%	
额定电源	220V-50HZ	
额定总功率	2200W	
卫生许可批准文号	浙(04)卫水字(2025)第0407号	浙(04)卫水字(2025)第0311号

净耀系列嵌入式冷热型管线饮水机

- 超大热水流量，极致热水体验
- 嵌入式稳定性高、简洁美观省空间
- 自定义水量 无极调节
- 七档水温 可出冰水
- 制冷量0.8L/h, 冰水微冰双重选择
- 按照不同的海拔高度，设定需要的沸点
- 可以手动进行水量校准，满杯不外溢
- 防止干烧导致发热体损坏

产品名称	嵌入式冷热型管线饮水机
产品型号	W-BIWDCH
产品尺寸	595x313x455 mm
出水流量	在额定电压下, 25°C进水温度: 100°C档: 840mL/min 85°C档: 900mL/min 60°C档: 1500mL/min 45°C档: 1500mL/min 常温: 1500mL/min 微冷水: 1500mL/min 冰水: 840 mL/min
出水水量	150mL-990mL自定义, 10mL一档调节
出水温度	100°C(开水), 85°C(咖啡), 60°C(蜂蜜), 45°C(奶粉), 常温, 15°C微冷, 8°C冰水
童锁	有
环境温度	10°C-38°C
额定电源	220V-50HZ
额定总功率	4465W
卫生许可批准文号	浙(04)卫水字(2025)第0406号

## OneFlow®物理防垢系统

OFCOM-EK系列

- 智能时间监控器 - 监控并显示用水量和滤料剩余寿命
- 无化学成分的防垢保护 - 将硬度矿物质转化为无害、不活跃的微小晶体从而防止结垢
- 几乎免维护 - 无需控制阀
- 使用环保技术, 不用插电, 不添加盐或其他化学物质, 且不产生废水
- 简单尺寸和安装 - 您只需要知道管道尺寸和峰值

型号

订货编号	产品型号	峰值流量
0002420	OFTWH744-10-EK	2.3 T/h
0002421	OFTWH844-12-EK	2.7 T/h
0002422	OFTWH948-16-EK	3.6 T/h
0002423	OFTWH1054-20-EK	4.5 T/h

替换滤芯

订货编号	产品型号	替换频率
61000038	OFTWH-744RM	每3年更换
61000039	OFTWH-844RM	每3年更换
61000040	OFTWH-948RM	每3年更换
61000041	OFTWH-1054RM	每3年更换

## OneFlow®物理防垢系统

OFTWH-1465-50TM, OFTWH-1665-75TM



无化学成分的防垢保护 - 将硬度矿物质转化为无害、不活跃的微小晶体, 使OneFlow®成为一种有效的无盐替代技术, 用于防止因水硬度引起的水垢, 替代传统的水软化器

- 几乎免维护 - 不需要加盐或其他化学物质
- 无需控制阀, 电力和废水排放
- 使用环保技术
- 提高所有用水设备的效率 - 无论是热水还是冷水
- 简单的尺寸选择和安装 - 您只需要知道管道尺寸和峰值流量
- 非常适合在禁止或限制使用水软化器的城镇或社区中使用

型号

订货编号	产品型号	峰值流量
61000043	OFTWH-1465-50TM	11.4 T/h
61000044	OFTWH-1665-75TM	17 T/h

替换滤芯

订货编号	产品型号	替换频率
61000045	OFTWH-1465RM	每3年更换
61000046	OFTWH-1665RM	每3年更换

连接方式

进水口连接	2" (50mm) NPT内螺纹
出水口连接	2" (50mm) NPT内螺纹
2"活接	2" (50mm) NPT外螺纹

## OneFlow®品质认证


- OneFlow® 取得了美国WQA, NSF/ANSI 61认证
- OneFlow® 满足NSF/ANSI 372无铅标准
- OneFlow® 滤料满足NSF61标准
- OneFlow® 滤料通过国内涉水卫生安全认证
- OneFlow® 系列OF744组件通过国内涉水卫生安全认证
- 全球顶级丽思卡尔顿酒店抑垢水系统供应商名录指定特供品牌



专利号: US9,879,120 B2



## 北美十大家用净水品牌



沃茨亚太、中东及非洲总部  
上海市延安西路500号26层  
沃茨(上海)管理有限公司  
热线电话: 400 070 8760  
官网: Watts.cn  
Series No. WH01CN2603



# 沃茨高品质全屋净水系统

百年沃茨 品质生活



watts.cn





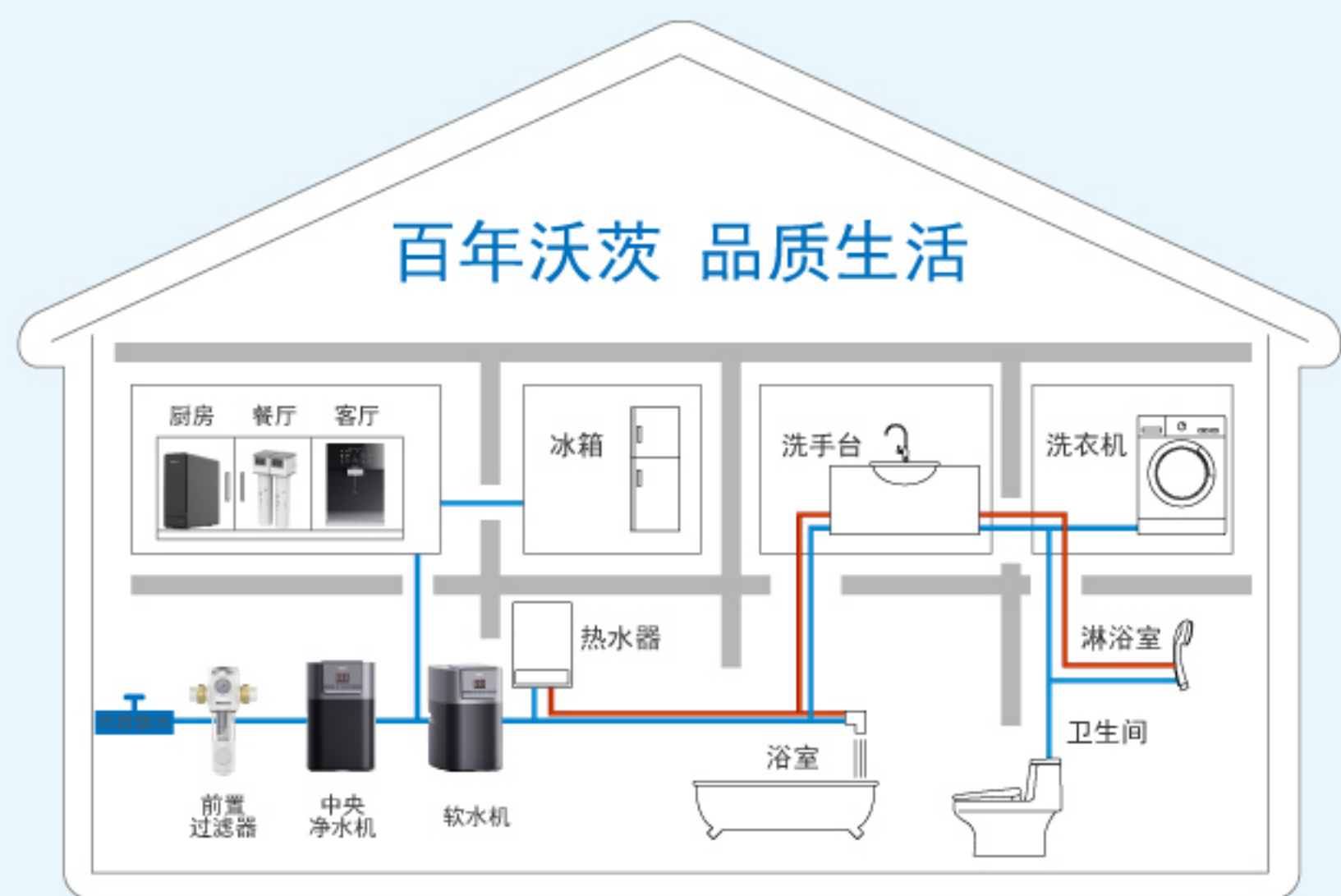
美国沃茨自1874年成立以来，一直是世界领先的创新水产品制造商和服务提供商，产品集中于流体控制(阀门)、锅炉及热水、采暖净水，排水及雨水收集等。

沃茨净水产品覆盖面广，能够提供从净水零部件到整机，从家用净化到商用处理的系统解决方案。沃茨在美国有四家净水工厂，旗下拥有四大水处理相关品牌，即Premier™, AquaLock™, HFScientific, EasyWater®。其中，Premier™更是位列全美家用十大净水品牌，产品遍布美国各大渠道。沃茨净水产品覆盖净化零部件、家用净化、商用防垢、水质监测及工业水处理。

沃茨净水在提供全系列净水解决方案的同时，聚焦行业难题，致力于运用独有的OneFlow®防垢、活性炭碳棒新技术、缓蚀剂、软水、多孔微滤、超滤膜、防漏水保护、智能水控制系统等综合解决水污染、水渗漏、水质管理及水质监控等生活饮用水问题。

沃茨同时是美国水质协会、美国水务协会等专业水处理协会的会员，为皇冠假日、万豪、丽思卡尔顿等众多国际高端连锁酒店集团及政府办公场所、公共设施提供专业的净水解决方案。

## 美国沃茨全屋水系统解决方案



百年沃茨 品质生活

可去除项目	前置过滤器 WMC22 系列	中央净水机 净耀系列	中央软水机 净耀系列	超滤净水机 WU601/602 系列	反渗透净水机 PIANO 系列	物理防垢系统 One Flow
铁锈、泥沙、虫卵	✓	✓	✓	✓	✓	✓
胶体及有机物	✓	✓	✓	✓	✓	✓
水中余氯	✓	✓	✓	✓	✓	✓
细菌、病毒	✓	✓	✓	✓	✓	✓
水垢	✓	✓	✓	✓	✓	✓
过滤微塑料和 PFAS (在人体内积累的永久性化学物质)	✓	✓	✓	✓	✓	✓
重金属	✓	✓	✓	✓	✓	✓

## 沃茨创新之路

**1874**  
Joseph Watts在麻省州的劳伦斯创立了沃茨调节器公司。  
Joseph watts in Massachusetts  
Lawrence founded the Watts Regulator Company

**1889**  
建立Premier®净水品牌  
Establishment of Premier water purification brand.

**WTS LISTED NYSE**

**1994**  
在中国设立第一家合资企业正式进入中国市场  
Set up the first joint venture in China Officially enter the Chinese market

**2006**  
沃茨在宁波建立工厂  
Watts built factory in Ningbo.

**2016**  
沃茨进入中国净水市场  
Watts Enters China's Water Purification Market

**2018**  
获得OneFlow®专利, 专利号: US 9,879,120 B2  
OneFlow patent obtained, Patent No.: US 9,879,120 B2  
进军中国电商净水市场, 成立天猫门店  
Enter China's e-commerce water purification Market, Open Tmall store.

**2020**  
沃茨名列蓝得净水排行榜前六品牌。  
Watts is among the top six brands in galter water purification list.

**2024**  
2024 沃茨庆祝成立创新150周年, 举办“Every Drop Counts”活动  
Celebrating Watts 150 Years of Innovation with “Every Drop Counts” campaign

**2025**  
沃茨加入“真选品牌计划”  
Watts joins the “True Selection Brand Program”

**1874**  
沃茨在纽交所挂牌上市。  
Watts is listed on the New York Stock Exchange.

**1986**  
沃茨在纽交所挂牌上市。  
Watts is listed on the New York Stock Exchange.

**2005**  
HF Scientific加入沃茨  
HF Scientific joins WATTS

**2006-2016**  
沃茨取得20个净水相关专利  
Watts has obtained 20 patents related to water purification.



## 全屋净水第一步 | 前置过滤器

WMC22-F04系列智能全自动前置过滤器

- 全包围豪华智能一体式
- 触摸屏控制自动排污系统
- 铜头内嵌塑料隔铂, 完全阻隔重金属析出, 健康安全
- 流道优化设计5吨大通量
- 过滤网采用SUS316L不锈钢网材质
- 破压力50公斤以上, 水锤12公斤15万次以上
- 全自动磨刮技术升级, 正反旋转全能排污, 排污更彻底
- 可设置排污时间及天数, 实现全自动保姆值守式排污方式

型号	WMC22-F04
产品尺寸	178*104*338mm(长*宽*高)
适用水压	0.15-1MPa
净水流量(水批)	5m³/h
反冲洗方式	自动冲洗/手动冲洗(虹吸式反冲洗+刮洗+正冲洗)
连接方式	3/4外牙, 或1寸外牙
涉水批准文号	浙(07)卫水字(2022)第0069号

WMC22-S02系列前置过滤器

- 内置隔铅工艺, 彻底隔离重金属析出的风险, 保障用水安全
- 优化流道设计, 达到5m³/h的净水流量, 可充分满足家用用水需求
- 特种材质滤瓶, 一级防冻防爆
- 纯色透明滤瓶, 使用效果可视化, 排污效果直观化, 使用更方便
- 专利集成排污技术, 能有效去除滤网拦截的各种杂质, 实现免排污

产品型号	WMC22-S02
产品尺寸	158*87*254mm(长*宽*高)
接头尺寸	DN20或DN25
适用水压	0.15MPa-1MPa
适用水温	5°C-40°C
过滤精度	40um
净水流量	5.0m³/h
额定总净水量	1000m³
适用水质	市政自来水
卫生许可批准文号	浙(07)卫水字(2022)第0069号
出水水质	符合《生活饮用水水质处理器卫生安全与功能评价规范—一般水质处理器》(2001)的要求

WMC22-P06系列前置过滤器

- 优质选材, 安全省心
- 集成排污四合一, 滤网免拆洗
- 采用创新双螺旋集成排污, 强力正冲、强效虹吸反冲洗
- 双面刮刷、环绕吸四合一, 有效排污
- 人性化设计, 透明滤筒, 脏污情况一目了然

产品型号	WMC22-P06
外形尺寸(长*宽*高)	153*66*220mm
适用水压	0.15-1MPa
净水流量(水批)*	5m³/h
过滤精度	40微米
连接方式	G1"外螺纹(含G3/4"外螺纹转接头件)
冲洗方式	手动冲洗(虹吸式反冲洗+刮洗+正冲洗)
涉水批准文号	浙(07)卫水字(2022)第0069号

## 全屋净水的守护 | 中央净水机

净耀系列中央净水机

电 源	220V-50Hz	全进口滤料, 好滤料成就安心好水
进水水质	市政自来水	· 高碘值椰壳活性炭, 5克吸附面积=1个足球场, 把小分子农药、抗生素统统吸附
进水温度	5-38°C	· 美国进口KDF“重金属盾”, 专门吃掉铅、汞、砷, 不用再担心重金属悄悄悄悄下肚
工作压力	0.14-0.35 Mpa	· 滤料到期提醒, 避免“过期服役”, 减少无效反冲洗导致的水资源浪费
更换滤料提醒	有	· 多个子藏进橱柜无压力, 不破坏装修, 美观与实用兼得
自动反冲洗	是	· 出差/旅游一键“假期模式”, 人不在家, 机器自己“保鲜”, 回家用水照样新鲜
玻璃钢连接方式	卡接	
卫生许可批准文号	沪卫水字(2025)第0114号	

产品型号	RPF02-12	RPF02-22	RPF02-30
水批净水流量(m³/h)	1.2	2.2	3
额定总净水量(m³)	5	18	26
KDF(g)	277	454	454
椰壳活性炭(KG)	4	10	16
产品尺寸(深*宽*高)	339*308*556mm	339*308*890mm	339*308*1238mm

\*在进水温度25°C, 进水压力0.3MPa时, 净水出水的平均经验值, 仅供参考, 因各地水质、进水水压及进水水温的差异, 实际流量会有所不同。  
\*\*由国家涉水认证实验室在严格加标情况下模拟水质污染测得。

## 全屋净水的温柔体验 | 中央软水机

净耀系列中央软水机

电 源	220V-50Hz	· 高度低于50厘米, 藏进橱柜隐形存在, 装修风格完整保留
进水水质	市政自来水	· 加盐比开门还简单, 一推就好, 3秒搞定
进出水方式	旁通阀	· 干式盐箱, 永运“干干爽爽”, 不返潮、不发臭、不结块
进水温度	5-38°C	· 花洒再也不堵“白粉剂”, 淋浴房一冲就干净
工作压力	0.14-0.35 Mpa	· 软水三种模式, 想省盐就省盐, 想更滑就更滑
再生类型	逆流再生	· 盐快没了机器主动提醒, 健忘星人得救
再生模式	流量延时, 混合模式, 智能再生	· 出差/旅游一键“假期模式”, 人不在家, 机器自己“保鲜”, 回家用水照样新鲜
卫生许可批准文号	沪卫水字(2025)第0113号	

产品型号	RSF02-12C	RSF02-22C	RSF02-30C
水批净水流量(m³/h)	1.2	2.2	3
额定总净水量(m³)	5000	7000	9000
再生周期用水量(m³)	2	4.5	6.5
树脂容量(L)	10	22	30
石英砂(KG)	0.5	5	5
产品尺寸(深*宽*高)	472*308*497mm	472*308*825mm	472*308*1055mm

\*在进水温度25°C, 进水压力0.3MPa时, 净水出水的平均经验值, 仅供参考, 因各地水质、进水水压及进水水温的差异, 实际流量会有所不同。  
\*\*由国家涉水认证实验室在严格加标情况下模拟水质污染测得。

## 全屋净水的守护 | 中央净水机

Centpure 中央净水机系列

安装场所	进水管直, 前置过滤器后	· 永不休眠的高级传感器技术, 实现最佳监测性能
进水温度	5-38°C	· 采用流量、时间双控型全自动控制阀, 控制精准
适应水压	0.1-0.4MPa	· 独特滤料配置: 高性能活性炭+KDF合金增加吸附容量, 延长整机寿命
口径	DN25	· 超大液晶显示屏, 易读易操作
额定电压	220V	· 独特高密封性设计, 防止渗漏
额定总功率	5W	
过滤滤料	活性炭+KDF	
卫生要求	符合《生活饮用水水质处理器卫生安全与功能评价规范—一般水质处理器》(2001)的要求	

产品型号	产品尺寸(直径*高)	净水流量(水批)	最大出水*	额定总净水量**	涉水批准文号
WWHF601	270*940mm	0.8m³/h	1.5m³/h	15m³	沪卫水字(2016)第0119号
WWHF603	270*1330mm	1.3m³/h	3m³/h	44m³	沪卫水字(2016)第0119号
WWHF605	310*1550mm	1.8m³/h	4.5m³/h	75m³	沪卫水字(2016)第0119号

\*在进水温度25°C, 进水压力0.3MPa时, 净水出水的平均经验值, 仅供参考, 因各地水质、进水水压及进水水温的差异, 实际流量会有所不同。  
\*\*由国家涉水认证实验室在严格加标情况下模拟水质污染测得。

## 全屋净水的温柔体验 | 中央软水机

Gensoft 软水机系列

安装场所	前置过滤器后, 或生活用水主管道	· 彩屏液晶显示, 易读易操作
进水温度	5-38°C	· 大容量滤料, 处理速度快, 流量大, 可满足普通用户家庭用水需求
适应水压	0.15-0.35MPa	· 安装操作简单, 采用全自动高品质多路阀, 精确控制树脂再生
口径	WS701/WS703 DN20, WS705 DN25	· 流量时间双控型阀门, 减少再生次数和再生水量, 节约水资源和再生剂
额定电压	220V	· 独特高密封性设计, 防渗漏
额定总功率	5W	
卫生要求	符合《生活饮用水水质处理器卫生安全与功能评价规范—一般水质处理器》(2001)的要求	
出水硬度	<50mg/L	

产品型号	产品尺寸(直径*高)	树脂容量	最大出水*	净水流量(水批)**	再生周期净水量**	涉水批准文号
WS701	500*350*960mm	12.5L	1.5m³/h	0.7m³/h	1.5m³	沪卫水字(2016)第0119号
WS703	500*350*1110mm	21L	3m³/h	1.5m³/h	2.6m³	沪卫水字(2016)第0119号
WS705	270*270*1590mm	382*382*890mm	4.2L	4.5m³/h	5.2m³	第01122号

\*在进水温度25°C, 进水压力0.3MPa时, 净水出水的平均经验值, 仅供参考, 因各地水质、进水水压及进水水温的差异, 实际流量会有所不同。  
\*\*由国家涉水认证实验室在严格加标情况下模拟水质污染测得。